



**MUNICIPIO DE CUILAPAM DE GUERRERO DISTRITO DE CENTRO, OAX.**  
TESORERÍA MUNICIPAL  
REPORTES ANALITICO DE EGRESOS AL 30 DE SEPTIEMBRE DE 2017

**SEPTIEMBRE CERRADO**

INDICE	CONCEPTO Nombre	PRESUPUESTO DE EGRESOS MODIFICADO		IMPORTE Calentizado al Trimestre	SALDO al Trimestre	MOVIMIENTOS DEL TRIMESTRE			SALDO PAGADO AL TRIMESTRE	SALDO CONSOLIDADO	IMPORTE POR EJERCER	AVANCE
		APROBADO	MODIFICADO			Julio	Agosto	Septiembre				
1000	SERVICIOS PERSONALES	\$ 12,222,498.59	\$ 86,687.88	\$ 12,309,186.47	\$ 6,228,391.34	\$ 1,501,170.29	\$ 1,098,384.10	\$ 1,270,288.49	\$ 3,869,842.88	\$ 10,098,234.22	\$ 2,210,952.25	% 82.04
1100	RECONSTRUCCIONES AL PERSONAL DE CARÁCTER PERMANENTE	\$ 8,864,203.44	\$ 1,447,408.29	\$ 10,311,611.73	\$ 6,086,371.61	\$ 1,417,238.63	\$ 1,080,681.01	\$ 1,242,861.50	\$ 3,740,781.14	\$ 9,827,152.75	\$ 484,498.98	% 96.30
1110	DIETAS	\$ 1,257,864.00	\$ 390,000.00	\$ 1,647,864.00	\$ 1,011,929.96	\$ 288,315.24	\$ 0.00	\$ 192,210.16	\$ 480,525.40	\$ 1,492,455.36	\$ 155,408.64	% 90.57
1130	DIETAS DE PRESIDENTES, REGIDORES Y SINDICOS	\$ 1,257,864.00	\$ 390,000.00	\$ 1,647,864.00	\$ 1,011,929.96	\$ 288,315.24	\$ 0.00	\$ 192,210.16	\$ 480,525.40	\$ 1,492,455.36	\$ 155,408.64	% 90.57
1131	SUJELOS BASE AL PERSONAL PERMANENTE	\$ 7,606,339.44	\$ 1,057,408.29	\$ 8,663,747.73	\$ 5,074,441.65	\$ 1,128,923.39	\$ 1,080,681.01	\$ 1,050,651.34	\$ 3,260,255.74	\$ 8,334,697.39	\$ 329,050.34	% 96.20
1132	SUJELO AL PERSONAL DE CONFIANZA	\$ 7,606,339.44	\$ 1,057,408.29	\$ 8,663,747.73	\$ 5,074,441.65	\$ 1,128,923.39	\$ 1,080,681.01	\$ 1,050,651.34	\$ 3,260,255.74	\$ 8,334,697.39	\$ 329,050.34	% 96.20
1200	REMUNERACIONES AL PERSONAL DE CARÁCTER TRANSITORIO	\$ 0.00	\$ 99,887.24	\$ 99,887.24	\$ 46,484.84	\$ 39,988.56	\$ 0.00	\$ 5,799.40	\$ 46,788.96	\$ 92,273.80	\$ 7,613.44	% 92.38
1220	SUJELO BASE AL PERSONAL EVENTUAL	\$ 0.00	\$ 99,887.24	\$ 99,887.24	\$ 46,484.84	\$ 39,988.56	\$ 0.00	\$ 5,799.40	\$ 46,788.96	\$ 92,273.80	\$ 7,613.44	% 92.38
1221	SUJELO AL PERSONAL DE CONTRATO	\$ 0.00	\$ 81,872.24	\$ 81,872.24	\$ 28,489.64	\$ 39,988.56	\$ 0.00	\$ 5,799.40	\$ 45,788.96	\$ 74,258.80	\$ 7,613.44	% 90.70
1222	COMPENSACIONES EVENTUALES Y ECONOMICAS	\$ 0.00	\$ 18,015.00	\$ 18,015.00	\$ 18,015.00	\$ 0.00	\$ 0.00	\$ 0.00	\$ 0.00	\$ 18,015.00	\$ 0.00	% 100.00
1300	REMUNERACIONES ADICIONALES Y ESPECIALES	\$ 587,875.15	\$ -4,959.66	\$ 582,915.49	\$ 1,927.78	\$ 0.00	\$ 0.00	\$ 817.08	\$ 2,744.86	\$ 586,170.63	\$ 0.47	% 0.47
1320	PRIMAS DE VACACIONES, DOMINICAL Y GRATIFICACION DE FIN DE AÑO	\$ 587,875.15	\$ -4,959.66	\$ 582,915.49	\$ 1,927.78	\$ 0.00	\$ 0.00	\$ 817.08	\$ 2,744.86	\$ 586,170.63	\$ 0.47	% 0.47
1321	PRIMA VACACIONAL	\$ 0.00	\$ 1,679.10	\$ 1,679.10	\$ 1,104.95	\$ 0.00	\$ 0.00	\$ 574.15	\$ 574.15	\$ 1,679.10	\$ 0.00	% 100.00
1323	GRATIFICACION FIN DE AÑO (AGUINALDO)	\$ 587,875.15	\$ -10,638.76	\$ 577,236.39	\$ 827.83	\$ 0.00	\$ 0.00	\$ 242.93	\$ 242.93	\$ 576,993.46	\$ 0.18	% 99.82
1500	OTRAS PRESTACIONES SOCIALES Y ECONOMICAS	\$ 0.00	\$ 204,009.01	\$ 204,009.01	\$ 93,607.11	\$ 43,942.10	\$ 17,703.09	\$ 20,810.51	\$ 82,455.70	\$ 176,552.81	\$ 27,946.20	% 86.30
1530	PRESTACIONES Y HABERES DE RETIRO	\$ 0.00	\$ 9,533.81	\$ 9,533.81	\$ 9,533.81	\$ 0.00	\$ 0.00	\$ 0.00	\$ 0.00	\$ 9,533.81	\$ 0.00	% 100.00
1531	LIQUIDACIONES Y PRESTACIONES POR RETIRO	\$ 0.00	\$ 9,533.81	\$ 9,533.81	\$ 9,533.81	\$ 0.00	\$ 0.00	\$ 0.00	\$ 0.00	\$ 9,533.81	\$ 0.00	% 100.00
1580	OTRAS PRESTACIONES SOCIALES Y ECONOMICAS	\$ 194,475.20	\$ 0.00	\$ 194,475.20	\$ 84,073.30	\$ 43,942.10	\$ 17,703.09	\$ 20,810.51	\$ 82,455.70	\$ 166,529.00	\$ 27,946.20	% 85.63
1582	OTRAS PRESTACIONES NO CONTRACTUALES	\$ 194,475.20	\$ 0.00	\$ 194,475.20	\$ 84,073.30	\$ 43,942.10	\$ 17,703.09	\$ 20,810.51	\$ 82,455.70	\$ 166,529.00	\$ 27,946.20	% 85.63
1700	PAGO DE ESTIMULOS A SERVIDORES PUBLICOS	\$ 2,760,420.00	\$ -1,655,657.00	\$ 1,104,763.00	\$ 0.00	\$ 0.00	\$ 0.00	\$ 0.00	\$ 0.00	\$ 1,104,763.00	\$ 0.00	% 0.00
1710	ESTIMULOS	\$ 2,760,420.00	\$ -1,655,657.00	\$ 1,104,763.00	\$ 0.00	\$ 0.00	\$ 0.00	\$ 0.00	\$ 0.00	\$ 1,104,763.00	\$ 0.00	% 0.00
1711	ESTIMULOS POR PRODUCTIVIDAD AL PERSONAL	\$ 2,760,420.00	\$ -1,655,657.00	\$ 1,104,763.00	\$ 0.00	\$ 0.00	\$ 0.00	\$ 0.00	\$ 0.00	\$ 1,104,763.00	\$ 0.00	% 0.00
2000	MATERIALES Y SUMINISTROS	\$ 3,872,381.59	\$ 294,535.42	\$ 4,166,917.01	\$ 1,276,536.24	\$ 664,178.65	\$ 264,736.45	\$ 257,352.73	\$ 1,166,267.23	\$ 2,462,803.47	\$ 1,204,113.54	% 59.10
2100	MATERIALES DE ADMINISTRACION, EMISION DE DOCUMENTOS Y ARTICULOS OFICIALES	\$ 462,913.15	\$ -51,379.66	\$ 411,533.49	\$ 177,513.07	\$ 87,468.25	\$ 39,154.31	\$ 75,312.67	\$ 201,935.23	\$ 319,448.30	\$ 112,085.79	% 74.03
2110	MATERIALES, UTILES Y EQUIPOS MENORES DE OFICINA	\$ 170,662.24	\$ -20,253.25	\$ 150,408.99	\$ 39,533.24	\$ 43,315.29	\$ 36,740.21	\$ 12,821.30	\$ 92,876.80	\$ 132,410.04	\$ 17,988.95	% 88.03
2111	MATERIAL PARA OFICINA	\$ 131,000.00	\$ -3,261.57	\$ 127,738.43	\$ 37,239.33	\$ 33,805.09	\$ 32,970.21	\$ 12,821.30	\$ 70,596.60	\$ 116,835.93	\$ 10,902.50	% 91.46
2112	UTILES DE OFICINA Y DE ESCRITORIO	\$ 24,662.24	\$ -9,705.58	\$ 14,956.66	\$ 1,398.91	\$ 0.00	\$ 0.00	\$ 0.00	\$ 6,451.76	\$ 7,850.67	\$ 1,095.99	% 52.56
2113	EQUIPOS MENORES DE OFICINA	\$ 151,000.00	\$ -7,286.10	\$ 143,713.90	\$ 895.00	\$ 3,048.44	\$ 3,770.00	\$ 0.00	\$ 6,815.44	\$ 7,713.44	\$ 0.46	% 99.99
2120	MATERIALES Y UTILES DE IMPRESION Y REPRODUCCION	\$ 151,000.00	\$ -1,111,226.40	\$ -96,226.40	\$ 4,988.00	\$ 0.00	\$ 0.00	\$ 0.00	\$ 0.00	\$ 4,988.00	\$ 34,785.60	% 12.54
2121	MATERIALES Y UTILES DE IMPRESION Y REPRODUCCION	\$ 156,000.00	\$ -96,226.40	\$ 59,773.60	\$ 4,988.00	\$ 0.00	\$ 0.00	\$ 0.00	\$ 0.00	\$ 4,988.00	\$ 34,785.60	% 12.54
2122	MATERIAL DE ENCUADERMACION	\$ 15,000.00	\$ 0.00	\$ 15,000.00	\$ 0.00	\$ 0.00	\$ 0.00	\$ 0.00	\$ 0.00	\$ 0.00	\$ 0.00	% 0.00
2140	MATERIALES, UTILES Y EQUIPOS MENORES DE TECNOLOGIAS DE LA INFORMACION Y COMUNICACIONES	\$ 20,000.00	\$ 66,312.00	\$ 86,312.00	\$ 20,011.73	\$ 12,978.73	\$ 2,414.10	\$ 40,666.24	\$ 56,059.07	\$ 76,070.20	\$ 30,241.80	% 71.55
2141	MATERIALES DE TECNOLOGIAS DE LA INFORMACION Y COMUNICACIONES	\$ 15,000.00	\$ 80,700.00	\$ 95,700.00	\$ 17,088.14	\$ 8,862.84	\$ 139.20	\$ 39,762.65	\$ 48,784.69	\$ 65,872.83	\$ 29,827.17	% 68.83
2142	EQUIPOS MENORES Y UTILES DE TECNOLOGIAS DE LA INFORMACION Y COMUNICACIONES	\$ 5,000.00	\$ 5,612.00	\$ 10,612.00	\$ 2,922.99	\$ 4,095.89	\$ 2,274.90	\$ 903.59	\$ 7,274.38	\$ 10,197.37	\$ 414.63	% 96.09
2150	MATERIAL IMPRESO E INFORMACION DIGITAL	\$ 5,000.00	\$ 39,237.00	\$ 44,237.00	\$ 41,332.00	\$ 2,904.26	\$ 0.00	\$ 0.00	\$ 2,904.26	\$ 44,236.26	\$ 0.74	% 100.00
2151	MATERIAL IMPRESO Y SUICRIPCIONES	\$ 5,000.00	\$ 39,144.00	\$ 44,144.00	\$ 41,332.00	\$ 1,812.00	\$ 0.00	\$ 0.00	\$ 1,812.00	\$ 43,144.00	\$ 0.00	% 100.00
2152	MATERIAL DE INFORMACION DIGITAL	\$ 0.00	\$ 1,093.00	\$ 1,093.00	\$ 0.00	\$ 1,092.26	\$ 0.00	\$ 0.00	\$ 1,092.26	\$ 1,092.26	\$ 0.74	% 99.93
2160	MATERIAL DE LIMPIEZA	\$ 91,251.51	\$ -10,449.01	\$ 80,802.50	\$ 11,648.70	\$ 28,289.97	\$ 0.00	\$ 21,825.73	\$ 50,095.10	\$ 61,743.80	\$ 19,058.70	% 76.41
2161	MATERIAL, ARTICULOS Y ENSERES PARA EL ASEO, LIMPIEZA E HIGIENE	\$ 91,251.51	\$ -10,449.01	\$ 80,802.50	\$ 11,648.70	\$ 28,289.97	\$ 0.00	\$ 21,825.73	\$ 50,095.10	\$ 61,743.80	\$ 19,058.70	% 76.41
2170	MATERIALES Y UTILES DE ENSEANZA	\$ 15,000.00	\$ -10,000.00	\$ 5,000.00	\$ 0.00	\$ 0.00	\$ 0.00	\$ 0.00	\$ 0.00	\$ 0.00	\$ 5,000.00	% 0.00
2172	UTILES DE ENSEANZA	\$ 15,000.00	\$ -10,000.00	\$ 5,000.00	\$ 0.00	\$ 0.00	\$ 0.00	\$ 0.00	\$ 0.00	\$ 0.00	\$ 5,000.00	% 0.00
2180	MATERIALES PARA EL REGISTRO E IDENTIFICACION DE BIENES Y PERSONAS	\$ 30,000.00	\$ -25,000.00	\$ 5,000.00	\$ 0.00	\$ 0.00	\$ 0.00	\$ 0.00	\$ 0.00	\$ 0.00	\$ 5,000.00	% 0.00
2181	MATERIALES PARA EL REGISTRO E IDENTIFICACION DE BIENES	\$ 15,000.00	\$ -15,000.00	\$ 0.00	\$ 0.00	\$ 0.00	\$ 0.00	\$ 0.00	\$ 0.00	\$ 0.00	\$ 0.00	% 0.00
2182	MATERIALES PARA EL REGISTRO E IDENTIFICACION DE PERSONAS	\$ 15,000.00	\$ -10,000.00	\$ 5,000.00	\$ 0.00	\$ 0.00	\$ 0.00	\$ 0.00	\$ 0.00	\$ 0.00	\$ 5,000.00	% 0.00
2200	ALIMENTOS Y UTENSILIOS	\$ 195,000.00	\$ -121,385.39	\$ 73,614.61	\$ 30,078.90	\$ 3,678.59	\$ 4,788.90	\$ 333.00	\$ 9,205.58	\$ 39,218.44	\$ 34,996.17	% 53.28
2210	PRODUCTOS ALIMENTICIOS PARA PERSONAS	\$ 180,000.00	\$ -113,638.84	\$ 66,361.06	\$ 26,819.84	\$ 3,660.59	\$ 4,788.90	\$ 333.00	\$ 5,145.09	\$ 31,964.89	\$ 34,996.17	% 48.17

**SINDICATURA MUNICIPAL**  
Mpio. Cuilapam de Guerrero  
Dpto. Centro, Oax.  
2017-2018

**REGIDURIA DE HACIENDA**  
Mpio. Cuilapam de Guerrero  
Dpto. Centro, Oax.  
2017-2018

**PRESIDENCIA MUNICIPAL**  
Mpio. Cuilapam de Guerrero  
Dpto. Centro, Oax.  
2017-2018





**MUNICIPIO DE CUILAPAM DE GUERRERO DISTRITO DE CENTRO, OAX.**  
TESORERIA MUNICIPAL

REPORTE ANALITICO DE EGRESOS AL 30 DE SEPTIEMBRE DE 2017

2211	ALIMENTACION, SERVICIO DE COMEDOR Y VIVERES	\$ 180,000.00	\$ 65,361.06	\$ 26,819.80	\$ 3,630.59	\$ 689.50	\$ 815.00	\$ 5,145.09	\$ 31,964.89	\$ 34,396.17	% 48.17
2230	UTENSILIOS PARA EL SERVICIO DE ALIMENTACION	\$ 15,000.00	\$ 7,246.45	\$ 3,193.06	\$ 0.00	\$ 4,060.49	\$ 0.00	\$ 3,193.06	\$ 7,253.55	\$ 0.00	% 100.00
2231	UTENSILIOS PARA SERVICIOS DE ALIMENTACION	\$ 15,000.00	\$ 7,246.45	\$ 3,193.06	\$ 0.00	\$ 4,060.49	\$ 0.00	\$ 3,193.06	\$ 7,253.55	\$ 0.00	% 100.00
2400	MATERIALES Y ARTICULOS DE CONSTRUCCION Y DE REPARACION	\$ 1,385,000.00	\$ 332,847.17	\$ 286,407.12	\$ 75,948.87	\$ 51,476.42	\$ 36,990.69	\$ 184,476.98	\$ 450,824.10	\$ 1,237,023.07	% 26.71
2410	PRODUCTOS MINERALES NO METALICOS	\$ 400,000.00	\$ 367,500.00	\$ 2,892.00	\$ 13,224.00	\$ 0.00	\$ 1,948.10	\$ 15,172.10	\$ 18,064.10	\$ 349,455.90	% 4.92
2411	MATERIALES PIEDROS	\$ 230,000.00	\$ 204,500.00	\$ 1,500.00	\$ 13,224.00	\$ 0.00	\$ 0.00	\$ 13,224.00	\$ 14,724.00	\$ 189,776.00	% 7.20
2412	MATERIALES ELABORADOS PARA CONSTRUCCION Y ACABADOS	\$ 170,000.00	\$ 7,000.00	\$ 1,392.00	\$ 0.00	\$ 0.00	\$ 1,948.10	\$ 1,948.10	\$ 3,340.10	\$ 159,659.90	% 2.05
2420	CEMENTO Y PRODUCTOS DE CONCRETO	\$ 235,000.00	\$ 249,121.15	\$ 21,471.10	\$ 4,579.97	\$ 8,294.06	\$ 2,089.35	\$ 14,963.38	\$ 36,434.48	\$ 223,477.67	% 14.02
2421	CEMENTO Y PRODUCTOS DE CONCRETO	\$ 235,000.00	\$ 249,121.15	\$ 21,471.10	\$ 4,579.97	\$ 8,294.06	\$ 2,089.35	\$ 14,963.38	\$ 36,434.48	\$ 223,477.67	% 14.02
2430	CAL, YESO Y PRODUCTOS DE YESO	\$ 150,000.00	\$ 1,106.09	\$ 816.00	\$ 0.00	\$ 279.10	\$ 6.39	\$ 286.09	\$ 1,102.09	\$ 150,004.00	% 0.73
2431	CAL, YESO Y PRODUCTOS DE YESO	\$ 150,000.00	\$ 1,106.09	\$ 816.00	\$ 0.00	\$ 279.10	\$ 6.39	\$ 286.09	\$ 1,102.09	\$ 150,004.00	% 0.73
2440	MADERA Y PRODUCTOS DE MADERA	\$ 140,000.00	\$ 2,689.26	\$ 10,709.94	\$ 1,800.80	\$ 0.00	\$ 0.00	\$ 1,600.80	\$ 12,310.74	\$ 125,000.00	% 8.97
2441	MADERA Y PRODUCTOS DE MADERA	\$ 140,000.00	\$ 2,689.26	\$ 10,709.94	\$ 1,800.80	\$ 0.00	\$ 0.00	\$ 1,600.80	\$ 12,310.74	\$ 125,000.00	% 8.97
2450	VIDRIO Y PRODUCTOS DE VIDRIO	\$ 5,000.00	\$ 3,488.00	\$ 0.00	\$ 0.00	\$ 1,400.00	\$ 0.00	\$ 3,488.00	\$ 3,488.00	\$ 0.00	% 100.00
2451	VIDRIO Y PRODUCTOS DE VIDRIO	\$ 5,000.00	\$ 3,488.00	\$ 0.00	\$ 0.00	\$ 1,400.00	\$ 0.00	\$ 3,488.00	\$ 3,488.00	\$ 0.00	% 100.00
2460	MATERIAL ELECTRICO Y ELECTRONICO	\$ 202,000.00	\$ 1,307,853.86	\$ 332,183.86	\$ 37,010.14	\$ 27,084.65	\$ 1,045.16	\$ 65,139.95	\$ 139,235.55	\$ 192,948.31	% 41.92
2461	MATERIAL PARA INSTALACIONES ELECTRICAS	\$ 202,000.00	\$ 1,307,853.86	\$ 332,183.86	\$ 37,010.14	\$ 27,084.65	\$ 1,045.16	\$ 65,139.95	\$ 139,235.55	\$ 192,948.31	% 41.92
2470	ARTICULOS METALICOS PARA LA CONSTRUCCION	\$ 150,000.00	\$ 179,534.35	\$ 128,267.39	\$ 10,206.62	\$ 5,120.14	\$ 3,406.94	\$ 24,633.70	\$ 152,907.12	\$ 170,633.26	% 47.26
2471	ARTICULOS METALICOS PARA LA CONSTRUCCION	\$ 150,000.00	\$ 179,534.35	\$ 128,267.39	\$ 10,206.62	\$ 5,120.14	\$ 3,406.94	\$ 24,633.70	\$ 152,907.12	\$ 170,633.26	% 47.26
2472	PRODUCTOS METALICOS DE ACABADO	\$ 0.00	\$ 162,802.83	\$ 124,827.97	\$ 9,976.00	\$ 0.00	\$ 8,900.00	\$ 18,876.00	\$ 143,103.97	\$ 10,093.86	% 85.27
2490	OTROS MATERIALES Y ARTICULOS DE CONSTRUCCION Y REPARACION	\$ 73,000.00	\$ 73,000.00	\$ 39,811.98	\$ 0.00	\$ 9,298.34	\$ 29,506.15	\$ 39,132.96	\$ 67,288.05	\$ 25,523.93	% 77.37
2491	PRODUCTOS DE PINTURA Y RECUBRIMIENTOS	\$ 53,000.00	\$ 5,126.98	\$ 27,907.83	\$ 2,721.52	\$ 5,239.84	\$ 2,675.61	\$ 10,638.87	\$ 38,544.80	\$ 19,582.18	% 66.31
2492	OTROS MATERIALES Y ARTICULOS DE CONSTRUCCION Y REPARACION	\$ 20,000.00	\$ 34,685.00	\$ 20,247.26	\$ 6,606.82	\$ 4,058.63	\$ 17,830.54	\$ 28,495.99	\$ 48,743.25	\$ 5,947.75	% 69.13
2500	PRODUCTOS QUIMICOS, FARMACEUTICOS Y DE LABORATORIO	\$ 236,356.49	\$ 155,046.66	\$ 81,308.83	\$ 3,588.37	\$ 4,634.14	\$ 13,718.18	\$ 21,340.69	\$ 51,888.59	\$ 29,421.24	% 83.82
2520	FERTILIZANTES, PESTICIDAS Y OTROS AGROQUIMICOS	\$ 200,000.00	\$ 2,160.10	\$ 2,160.10	\$ 0.00	\$ 0.00	\$ 0.00	\$ 0.00	\$ 2,160.10	\$ 0.00	% 100.00
2521	FERTILIZANTES	\$ 200,000.00	\$ 2,160.10	\$ 2,160.10	\$ 0.00	\$ 0.00	\$ 0.00	\$ 0.00	\$ 2,160.10	\$ 0.00	% 100.00
2530	PESTICIDAS	\$ 0.00	\$ 2,160.10	\$ 0.00	\$ 0.00	\$ 0.00	\$ 0.00	\$ 0.00	\$ 0.00	\$ 0.00	% 0.00
2532	MEDICAMENTOS Y PRODUCTOS FARMACEUTICOS	\$ 0.00	\$ 21,621.31	\$ 19,071.31	\$ 0.00	\$ 798.40	\$ 0.00	\$ 798.40	\$ 19,869.71	\$ 1,751.60	% 91.90
2531	MEDICAMENTOS Y PRODUCTOS FARMACEUTICOS DE APLICACION HUMANA	\$ 0.00	\$ 21,621.31	\$ 19,071.31	\$ 0.00	\$ 798.40	\$ 0.00	\$ 798.40	\$ 19,869.71	\$ 1,751.60	% 91.90
2540	MATERIALES, ACCESORIOS Y SUMINISTROS MEDICOS	\$ 0.00	\$ 31,882.14	\$ 7,843.69	\$ 2,021.30	\$ 2,968.06	\$ 6,679.40	\$ 11,668.76	\$ 19,572.45	\$ 12,369.69	% 61.20
2541	MATERIALES, ACCESORIOS Y SUMINISTROS MEDICOS DE USO HUMANO	\$ 0.00	\$ 31,882.14	\$ 7,843.69	\$ 2,021.30	\$ 2,968.06	\$ 6,679.40	\$ 11,668.76	\$ 19,572.45	\$ 12,369.69	% 61.20
2560	FIBRAS SINTETICAS, HULES, PLASTICOS Y DERIVADOS	\$ 436,356.49	\$ 10,710.21	\$ 1,472.80	\$ 1,567.07	\$ 867.68	\$ 6,438.78	\$ 8,873.53	\$ 10,346.33	\$ 15,299.95	% 40.34
2561	FIBRAS SINTETICAS, HULES, PLASTICOS Y DERIVADOS	\$ 436,356.49	\$ 10,710.21	\$ 1,472.80	\$ 1,567.07	\$ 867.68	\$ 6,438.78	\$ 8,873.53	\$ 10,346.33	\$ 15,299.95	% 40.34
2600	COMBUSTIBLES, LUBRICANTES Y ADITIVOS	\$ 954,990.96	\$ 1,061,641.71	\$ 588,332.89	\$ 1,112,201.30	\$ 100,735.12	\$ 105,884.69	\$ 317,821.11	\$ 906,154.00	\$ 155,487.71	% 65.35
2610	COMBUSTIBLES, LUBRICANTES Y ADITIVOS	\$ 954,990.96	\$ 1,061,641.71	\$ 588,332.89	\$ 1,112,201.30	\$ 100,735.12	\$ 105,884.69	\$ 317,821.11	\$ 906,154.00	\$ 155,487.71	% 65.35
2611	COMBUSTIBLES	\$ 924,590.96	\$ 96,520.69	\$ 570,991.89	\$ 709,983.30	\$ 100,051.30	\$ 104,874.50	\$ 314,909.10	\$ 885,900.99	\$ 136,610.66	% 86.72
2612	LUBRICANTES Y ADITIVOS	\$ 30,000.00	\$ 40,130.06	\$ 17,340.10	\$ 1,218.00	\$ 683.82	\$ 2,812.01	\$ 2,912.01	\$ 20,253.01	\$ 19,877.05	% 50.47
2700	VESTUARIO, BLANCOS, PRENDAS DE PROTECCION Y ARTICULOS DEPORTIVOS	\$ 370,616.39	\$ 28,476.84	\$ 342,139.45	\$ 239,126.52	\$ 51,357.20	\$ 2,824.79	\$ 293,308.51	\$ 324,016.94	\$ 18,122.51	% 94.70
2710	VESTUARIO UNIFORMES	\$ 60,000.00	\$ 225,234.18	\$ 22,720.15	\$ 204,647.20	\$ 51,357.20	\$ 2,300.00	\$ 258,304.40	\$ 281,024.55	\$ 4,209.63	% 98.52
2711	VESTUARIO Y PRENDAS DE TRABAJO	\$ 30,000.00	\$ 337.00	\$ 7,337.00	\$ 0.00	\$ 21,000.00	\$ 2,000.00	\$ 23,000.40	\$ 30,337.00	\$ 0.00	% 100.00
2712	UNIFORMES Y ACCESORIOS	\$ 30,000.00	\$ 224,897.18	\$ 15,383.15	\$ 204,647.20	\$ 30,357.20	\$ 300.00	\$ 235,304.40	\$ 250,687.55	\$ 4,209.63	% 98.35
2720	PRENDAS DE SEGURIDAD Y PROTECCION PERSONAL	\$ 299,616.39	\$ 264,885.15	\$ 1,711.03	\$ 32,296.37	\$ 0.00	\$ 0.00	\$ 32,296.37	\$ 34,007.40	\$ 723.84	% 97.92
2721	ROPA Y EQUIPO DE MAXIMA SEGURIDAD	\$ 299,616.39	\$ 299,062.75	\$ 0.00	\$ 0.00	\$ 0.00	\$ 0.00	\$ 0.00	\$ 0.00	\$ 563.64	% 0.00
2722	PRENDAS DE PROTECCION PERSONAL	\$ 0.00	\$ 34,177.60	\$ 1,711.03	\$ 32,296.37	\$ 0.00	\$ 0.00	\$ 32,296.37	\$ 34,007.40	\$ 563.64	% 0.00
2730	ARTICULOS DEPORTIVOS	\$ 10,000.00	\$ 5,338.83	\$ 3,155.88	\$ 2,182.95	\$ 0.00	\$ 0.00	\$ 2,182.95	\$ 5,338.83	\$ 10,000.00	% 34.81
2731	ARTICULOS DEPORTIVOS	\$ 10,000.00	\$ 5,338.83	\$ 3,155.88	\$ 2,182.95	\$ 0.00	\$ 0.00	\$ 2,182.95	\$ 5,338.83	\$ 10,000.00	% 34.81
2740	PRODUCTOS TEXTILES	\$ 7,000.00	\$ 3,000.00	\$ 2,286.77	\$ 0.00	\$ 0.00	\$ 524.79	\$ 524.79	\$ 2,810.96	\$ 3,189.04	% 46.85
2742	TELAS, ACABADOS, RECUBRIMIENTOS Y OTROS EXCEPTO PRENDAS DE VESTIR	\$ 7,000.00	\$ 3,000.00	\$ 2,286.77	\$ 0.00	\$ 0.00	\$ 524.79	\$ 524.79	\$ 2,810.96	\$ 3,189.04	% 46.85
2750	BLANCOS, COBERTORES Y COLCHONES ENTRE OTROS	\$ 1,000.00	\$ 835.20	\$ 835.20	\$ 0.00	\$ 0.00	\$ 0.00	\$ 0.00	\$ 835.20	\$ 0.00	% 100.00
2751	BLANCOS, COBERTORES Y COLCHONES ENTRE OTROS	\$ 0.00	\$ 835.20	\$ 835.20	\$ 0.00	\$ 0.00	\$ 0.00	\$ 0.00	\$ 835.20	\$ 0.00	% 100.00
2800	MATERIALES Y SUMINISTROS PARA SEGURIDAD	\$ 130,504.00	\$ 88,088.00	\$ 2,467.35	\$ 9,871.00	\$ 0.00	\$ 0.00	\$ 36,871.00	\$ 38,332.38	\$ 4,083.62	% 90.37

SINDICATURA MUNICIPAL  
Mpio. Cuilapam de Guerrero  
Dtto. Centro, Oax.  
2017-2018

REGIDURIA DE HACIENDA  
Mpio. Cuilapam de Guerrero  
Dtto. Centro, Oax.  
2017-2018

PRESIDENCIA MUNICIPAL  
Mpio. Cuilapam de Guerrero  
Dtto. Centro, Oax.  
2017-2018









**MUNICIPIO DE CUILAPAM DE GUERRERO DISTRITO DE CENTRO, OAX.**  
TESORERIA MUNICIPAL  
REPORTES ANALÍTICO DE EGRESOS AL 30 DE SEPTIEMBRE DE 2017

3182	SERVICIO DE MENSAJERIA Y PAQUETERIA	\$ 0.00	\$ 700.00	\$ 441.85	\$ 0.00	\$ 0.00	\$ 0.00	\$ 0.00	\$ 0.00	\$ 0.00	\$ 0.00	\$ 441.85	\$ 258.15	% 63.12
3200	SERVICIOS DE ARRENDAMIENTO	\$ 251,000.00	\$ 373,234.00	\$ 150,834.36	\$ 0.00	\$ 19,552.96	\$ 0.00	\$ 0.00	\$ 0.00	\$ 0.00	\$ 0.00	\$ 532,679.52	\$ 97,654.48	% 85.32
3230	ARRENDAMIENTO DE MOBILIARIO Y EQUIPO DE ADMINISTRACION, EDUCACIONAL Y RECREATIVO	\$ 36,000.00	\$ 173,440.00	\$ 59,940.00	\$ 0.00	\$ 0.00	\$ 0.00	\$ 0.00	\$ 0.00	\$ 0.00	\$ 0.00	\$ 138,820.00	\$ 12,620.00	% 97.67
3231	ALQUILER DE MOBILIARIO Y EQUIPO PARA EL CUMPLIMIENTO DE FUNCIONES OFICIALES	\$ 12,000.00	\$ -540.00	\$ 2,000.00	\$ 0.00	\$ 0.00	\$ 0.00	\$ 0.00	\$ 0.00	\$ 0.00	\$ 0.00	\$ 2,000.00	\$ 9,460.00	% 17.45
3232	ARRENDAMIENTO DE BIENES Y EQUIPOS DE TECNOLOGIAS DE INFORMACION, INCLUYE FOTOCOPIADORAS, IMPRESORAS ENTRE OTROS	\$ 12,000.00	\$ -11,000.00	\$ 0.00	\$ 0.00	\$ 0.00	\$ 0.00	\$ 0.00	\$ 0.00	\$ 0.00	\$ 0.00	\$ 0.00	\$ 1,000.00	% 0.00
3233	ARRENDAMIENTO DE EQUIPO AUDIOVISUAL Y RECREATIVO, INCLUYE PANTALLAS Y APARATOS MECANICOS ELECTRONICOS.	\$ 12,000.00	\$ 126,980.00	\$ 57,940.00	\$ 78,880.00	\$ 0.00	\$ 0.00	\$ 0.00	\$ 0.00	\$ 0.00	\$ 0.00	\$ 136,820.00	\$ 2,160.00	% 98.45
3250	ARRENDAMIENTO DE EQUIPO DE TRANSPORTE TERRESTRE	\$ 0.00	\$ 11,740.00	\$ 0.00	\$ 8,260.00	\$ 3,480.00	\$ 0.00	\$ 0.00	\$ 0.00	\$ 0.00	\$ 0.00	\$ 11,740.00	\$ 0.00	% 100.00
3251	ARRENDAMIENTO DE EQUIPO DE TRANSPORTE TERRESTRE	\$ 0.00	\$ 11,740.00	\$ 0.00	\$ 8,260.00	\$ 3,480.00	\$ 0.00	\$ 0.00	\$ 0.00	\$ 0.00	\$ 0.00	\$ 11,740.00	\$ 0.00	% 100.00
3280	ARRENDAMIENTO DE MAQUINARIA, OTROS EQUIPOS Y HERRAMIENTAS	\$ 60,000.00	\$ 40,700.00	\$ 1,350.00	\$ 64,236.00	\$ 15,312.00	\$ 0.00	\$ 0.00	\$ 0.00	\$ 0.00	\$ 0.00	\$ 80,895.00	\$ 9,802.00	% 89.19
3281	ARRENDAMIENTO DE MAQUINARIA PARA LA CONSTRUCCION	\$ 60,000.00	\$ 40,700.00	\$ 1,350.00	\$ 64,236.00	\$ 15,312.00	\$ 0.00	\$ 0.00	\$ 0.00	\$ 0.00	\$ 0.00	\$ 80,895.00	\$ 9,802.00	% 89.19
3270	ARRENDAMIENTO DE ACTIVOS INTANGIBLES	\$ 15,000.00	\$ -10,050.00	\$ 1,141.44	\$ 0.00	\$ 760.96	\$ 0.00	\$ 0.00	\$ 0.00	\$ 0.00	\$ 0.00	\$ 1,902.40	\$ 3,047.60	% 38.43
3274	LICENCIAS DE USO DE PROGRAMAS DE COMPUTO Y SU ACTUALIZACION, NO CAPITALIZABLE	\$ 15,000.00	\$ -10,050.00	\$ 1,141.44	\$ 0.00	\$ 760.96	\$ 0.00	\$ 0.00	\$ 0.00	\$ 0.00	\$ 0.00	\$ 1,902.40	\$ 3,047.60	% 38.43
3290	OTROS ARRENDAMIENTOS	\$ 150,000.00	\$ 215,404.00	\$ 86,403.12	\$ 365,404.00	\$ 0.00	\$ 0.00	\$ 0.00	\$ 0.00	\$ 0.00	\$ 0.00	\$ 293,219.12	\$ 66,184.88	% 87.89
3291	ARRENDAMIENTO DE MESAS, SILLAS, UTENSILIOS DE COCINA, MANTELERIA, LONAS, CARRPAS Y SIMILARES.	\$ 150,000.00	\$ 215,404.00	\$ 86,403.12	\$ 365,404.00	\$ 0.00	\$ 0.00	\$ 0.00	\$ 0.00	\$ 0.00	\$ 0.00	\$ 293,219.12	\$ 66,184.88	% 87.89
3300	SERVICIOS PROFESIONALES, CIENTIFICOS, TECNICOS Y OTROS SERVICIOS	\$ 1,745,453.85	\$ 159,740.19	\$ 698,489.24	\$ 1,904,594.04	\$ 144,881.68	\$ 38,906.89	\$ 507,970.25	\$ 0.00	\$ 0.00	\$ 0.00	\$ 1,206,459.49	\$ 698,134.55	% 63.34
3310	SERVICIOS LEGALES, DE CONTABILIDAD, AUDITORIA Y RELACIONADOS	\$ 621,800.00	\$ 252,576.56	\$ 147,773.76	\$ 389,223.44	\$ 0.00	\$ 0.00	\$ 139,200.00	\$ 0.00	\$ 0.00	\$ 0.00	\$ 286,973.76	\$ 82,249.68	% 77.72
3311	SERVICIOS PROFESIONALES DE TRAMITES LEGALES, NOTARIALES.	\$ 65,000.00	\$ -16,426.24	\$ 8,573.76	\$ 48,573.76	\$ 0.00	\$ 0.00	\$ 0.00	\$ 0.00	\$ 0.00	\$ 0.00	\$ 48,573.76	\$ 40,000.00	% 17.65
3312	SERVICIOS DE CONTABILIDAD, AUDITORIA, ASESORIA CONTABLE Y FISCAL	\$ 556,800.00	\$ -236,150.32	\$ 320,649.68	\$ 320,649.68	\$ 0.00	\$ 0.00	\$ 139,200.00	\$ 0.00	\$ 0.00	\$ 0.00	\$ 42,249.68	\$ 40,000.00	% 86.82
3320	SERVICIOS DE DISEÑO, ARQUITECTURA, INGENIERIA Y ACTIVIDADES RELACIONADAS	\$ 818,688.60	\$ 0.00	\$ 316,666.69	\$ 818,688.60	\$ 0.00	\$ 0.00	\$ 0.00	\$ 0.00	\$ 0.00	\$ 0.00	\$ 385,355.24	\$ 0.00	% 82.93
3321	SERVICIOS DE DISEÑO Y ARQUITECTURA	\$ 818,688.60	\$ -550,000.00	\$ 316,666.69	\$ 550,000.00	\$ 0.00	\$ 0.00	\$ 0.00	\$ 0.00	\$ 0.00	\$ 0.00	\$ 288,688.60	\$ 0.00	% 0.00
3322	SERVICIOS DE INGENIERIA Y ACTIVIDADES RELACIONADAS.	\$ 0.00	\$ 550,000.00	\$ 316,666.69	\$ 550,000.00	\$ 0.00	\$ 0.00	\$ 0.00	\$ 0.00	\$ 0.00	\$ 0.00	\$ 176,666.64	\$ 0.00	% 78.79
3340	SERVICIOS DE CAPACITACION	\$ 239,965.25	\$ 101,562.75	\$ 141,528.00	\$ 341,528.00	\$ 0.00	\$ 0.00	\$ 0.00	\$ 0.00	\$ 0.00	\$ 0.00	\$ 141,528.00	\$ 200,000.00	% 41.44
3341	CURSOS DE CAPACITACION Y ACTUALIZACION A SERVIDORES PUBLICOS	\$ 239,965.25	\$ 101,562.75	\$ 141,528.00	\$ 341,528.00	\$ 0.00	\$ 0.00	\$ 0.00	\$ 0.00	\$ 0.00	\$ 0.00	\$ 141,528.00	\$ 200,000.00	% 41.44
3360	SERVICIOS DE APOYO ADMINISTRATIVO, TRADUCCION, FOTOCOPIADO E IMPRESION	\$ 95,000.00	\$ 340,164.00	\$ 92,520.79	\$ 246,403.90	\$ 5,661.68	\$ 18.00	\$ 252,103.58	\$ 0.00	\$ 0.00	\$ 0.00	\$ 344,624.37	\$ 30,529.63	% 91.86
3361	FOTOCOPIADO, DIGITALIZACION, ENGARGOLADO, ENMIENDO, ENCUADERNACION Y OTROS AFINES	\$ 5,000.00	\$ 14,000.00	\$ 15,333.00	\$ 19,000.00	\$ 97.50	\$ 125.28	\$ 240.78	\$ 18.00	\$ 0.00	\$ 0.00	\$ 15,573.78	\$ 3,428.22	% 81.97
3363	SERVICIOS DE IMPRESION DE DOCUMENTOS OFICIALES, REPRODUCCION DE MATERIAL INFORMATIVO, LIBROS, FOLLETOS Y REVISTAS	\$ 30,000.00	\$ 326,154.00	\$ 77,187.79	\$ 246,306.40	\$ 5,666.40	\$ 0.00	\$ 0.00	\$ 0.00	\$ 0.00	\$ 0.00	\$ 329,050.59	\$ 27,103.41	% 92.39
3370	SERVICIOS DE PROTECCION Y SEGURIDAD	\$ 30,000.00	\$ -30,000.00	\$ 0.00	\$ 0.00	\$ 0.00	\$ 0.00	\$ 0.00	\$ 0.00	\$ 0.00	\$ 0.00	\$ 0.00	\$ 0.00	% 0.00
3371	REALIZACION DE PROGRAMAS, INVESTIGACIONES, ACCIONES Y ACTIVIDADES EN SEGURIDAD PUBLICA	\$ 30,000.00	\$ -30,000.00	\$ 0.00	\$ 0.00	\$ 0.00	\$ 0.00	\$ 0.00	\$ 0.00	\$ 0.00	\$ 0.00	\$ 0.00	\$ 0.00	% 0.00
3400	SERVICIOS FINANCIEROS, BANCARIOS Y COMERCIALES	\$ 10,000.00	\$ 78,800.87	\$ 40,196.36	\$ 88,800.87	\$ 0.00	\$ 0.00	\$ 0.00	\$ 0.00	\$ 0.00	\$ 0.00	\$ 0.00	\$ 0.00	% 0.00
3410	SERVICIOS FINANCIEROS Y BANCARIOS	\$ 10,000.00	\$ 29,706.87	\$ 9,942.36	\$ 39,706.87	\$ 4,304.76	\$ 0.00	\$ 0.00	\$ 0.00	\$ 0.00	\$ 0.00	\$ 17,082.71	\$ 0.00	% 80.76
3411	COMISIONES Y SITUACIONES BANCARIAS	\$ 10,000.00	\$ 29,706.87	\$ 9,942.36	\$ 39,706.87	\$ 4,304.76	\$ 0.00	\$ 0.00	\$ 0.00	\$ 0.00	\$ 0.00	\$ 17,082.71	\$ 0.00	% 80.76
3470	FELETES Y MANIOBRAS	\$ 0.00	\$ 49,084.00	\$ 30,294.00	\$ 49,084.00	\$ 0.00	\$ 0.00	\$ 0.00	\$ 0.00	\$ 0.00	\$ 0.00	\$ 24,564.16	\$ 15,142.71	% 61.86
3471	FELETES Y MANIOBRAS SIN EQUIPO ESPECIALIZADO	\$ 0.00	\$ 49,084.00	\$ 30,294.00	\$ 49,084.00	\$ 0.00	\$ 0.00	\$ 0.00	\$ 0.00	\$ 0.00	\$ 0.00	\$ 24,564.16	\$ 15,142.71	% 61.86
3500	SERVICIOS DE INSTALACION, REPARACION, MANTENIMIENTO Y CONSERVACION	\$ 678,800.00	\$ -103,997.98	\$ 214,167.68	\$ 574,902.42	\$ 36,867.42	\$ 0.00	\$ 110,081.95	\$ 0.00	\$ 0.00	\$ 0.00	\$ 324,249.63	\$ 250,592.79	% 56.41
3510	CONSERVACION Y MANTENIMIENTO MENOR DE INMUEBLES	\$ 63,000.00	\$ 24,206.94	\$ 39,389.96	\$ 77,206.94	\$ 17,129.70	\$ 0.00	\$ 18,729.70	\$ 0.00	\$ 0.00	\$ 0.00	\$ 56,119.66	\$ 19,087.26	% 75.28
3511	CONSERVACION Y MANTENIMIENTO MENOR DE INMUEBLES	\$ 63,000.00	\$ 24,206.94	\$ 39,389.96	\$ 77,206.94	\$ 17,129.70	\$ 0.00	\$ 18,729.70	\$ 0.00	\$ 0.00	\$ 0.00	\$ 56,119.66	\$ 19,087.26	% 75.28
3520	INSTALACION, REPARACION Y MANTENIMIENTO DE MOBILIARIO Y EQUIPO DE ADMINISTRACION,	\$ 6,000.00	\$ 9,200.00	\$ 3,285.90	\$ 8,700.00	\$ 3,600.00	\$ 0.00	\$ 0.00	\$ 0.00	\$ 0.00	\$ 0.00	\$ 6,425.00	\$ 2,275.00	% 75.85



**TESORERIA MUNICIPAL**  
Mpio. Cuilapam de Guerrero  
Dtto. Centro, Oax.  
2017-2018

**REGIDURIA DE HACIENDA**  
Mpio. Cuilapam de Guerrero  
Dtto. Centro, Oax.  
2017-2018

**PRESIDENCIA MUNICIPAL**  
Mpio. Cuilapam de Guerrero  
Dtto. Centro, Oax.  
2017-2018





MUNICIPIO DE CUILAPAM DE GUERRERO DISTRITO DE CENTRO, OAX.  
TESORERIA MUNICIPAL  
REPORTA ANALÍTICO DE EGRESOS AL 30 DE SEPTIEMBRE DE 2017

3621	EDUCACIONAL Y RECREATIVO	\$ 6,000.00	\$ 2,700.00	\$ 8,700.00	\$ 3,285.00	\$ 2,560.00	\$ 580.00	\$ 0.00	\$ 3,140.00	\$ 6,425.00	\$ 2,275.00	% 73.85
	INSTALACION, REPARACION Y MANTENIMIENTO DE MOBILIARIO Y EQUIPO DE ADMINISTRACION, EDUCACIONAL Y RECREATIVO.											
3630	INSTALACION, REPARACION Y MANTENIMIENTO DE EQUIPO DE COMPUTO Y TECNOLOGIAS DE LA INFORMACION	\$ 5,000.00	\$ 24,315.00	\$ 29,315.00	\$ 20,372.00	\$ 0.00	\$ 0.00	\$ 2,128.60	\$ 2,128.60	\$ 22,500.60	\$ 6,814.40	% 76.75
3631	INSTALACION, REPARACION Y MANT. DE EQUIPO DE COMPUTO Y DE TECNOLOGIAS DE LA INFORMACION	\$ 5,000.00	\$ 24,315.00	\$ 29,315.00	\$ 20,372.00	\$ 0.00	\$ 0.00	\$ 2,128.60	\$ 2,128.60	\$ 22,500.60	\$ 6,814.40	% 76.75
3650	REPARACION Y MANTENIMIENTO DE EQUIPO DE TRANSPORTE	\$ 595,000.00	\$ -207,779.52	\$ 387,220.48	\$ 111,550.72	\$ 15,983.80	\$ 17,651.72	\$ 28,838.13	\$ 62,473.65	\$ 174,024.37	\$ 213,196.11	% 44.94
3651	REPARACION Y MANTENIMIENTO DE EQUIPO DE MAQUINARIA, OTROS EQUIPOS Y HERRAMIENTA	\$ 595,000.00	\$ -207,779.52	\$ 387,220.48	\$ 111,550.72	\$ 15,983.80	\$ 17,651.72	\$ 28,838.13	\$ 62,473.65	\$ 174,024.37	\$ 213,196.11	% 44.94
3670	INSTALACION, REPARACION Y MANTENIMIENTO DE MAQUINARIA, OTROS EQUIPOS Y HERRAMIENTA	\$ 10,000.00	\$ -4,000.00	\$ 6,000.00	\$ 0.00	\$ 0.00	\$ 0.00	\$ 870.00	\$ 870.00	\$ 870.00	\$ 5,130.00	% 14.50
3671	INSTALACION, REPARACION Y MANT. DE MAQUINARIA, OTROS EQUIPOS Y HERRAMIENTAS	\$ 10,000.00	\$ -4,000.00	\$ 6,000.00	\$ 0.00	\$ 0.00	\$ 0.00	\$ 870.00	\$ 870.00	\$ 870.00	\$ 5,130.00	% 14.50
3680	SERVICIOS DE LIMPIEZA Y MANEJO DE DESECHOS	\$ 0.00	\$ 65,715.00	\$ 65,715.00	\$ 38,925.00	\$ 19,290.00	\$ 1,500.00	\$ 1,950.00	\$ 22,740.00	\$ 61,665.00	\$ 4,050.00	% 93.84
3681	SERVICIOS DE LIMPIEZA DE BIENES MUEBLES E INMUEBLES	\$ 0.00	\$ 10,575.00	\$ 10,575.00	\$ 2,925.00	\$ 1,500.00	\$ 1,500.00	\$ 1,950.00	\$ 3,600.00	\$ 6,525.00	\$ 4,050.00	% 61.70
3682	SERVICIOS DE MANEJO DE DESECHOS	\$ 0.00	\$ 55,140.00	\$ 55,140.00	\$ 36,000.00	\$ 19,740.00	\$ 0.00	\$ 0.00	\$ 19,140.00	\$ 55,140.00	\$ 0.00	% 100.00
3690	SERVICIOS DE JARDINERIA Y FUMIGACION	\$ 9,800.00	\$ -9,155.00	\$ 845.00	\$ 0.00	\$ 0.00	\$ 0.00	\$ 0.00	\$ 0.00	\$ 845.00	\$ 0.00	% 100.00
3691	SERVICIOS DE JARDINERIA Y FUMIGACION	\$ 9,800.00	\$ -9,155.00	\$ 845.00	\$ 0.00	\$ 0.00	\$ 0.00	\$ 0.00	\$ 0.00	\$ 845.00	\$ 0.00	% 100.00
3690	SERVICIOS DE COMUNICACION SOCIAL Y PUBLICIDAD	\$ 89,000.00	\$ -1,417.00	\$ 87,583.00	\$ 19,328.00	\$ 3,000.00	\$ 4,418.00	\$ 200.00	\$ 7,618.00	\$ 26,946.00	\$ 60,637.00	% 30.77
3670	DIFUSION POR RADIO, TELEVISION Y OTROS MEDIOS DE MENSAJES SOBRE PROGRAMAS Y ACTIVIDADES GOBIERNAMENTALES	\$ 72,000.00	\$ -13,900.00	\$ 58,100.00	\$ 3,845.00	\$ 3,000.00	\$ 1,918.00	\$ 200.00	\$ 5,118.00	\$ 8,963.00	\$ 49,137.00	% 15.43
3671	DIFUSION POR RADIO, TELEVISION Y OTROS MEDIOS DE MENSAJES SOBRE PROGRAMAS Y ACTIVIDADES GOBIERNAMENTALES	\$ 72,000.00	\$ -13,900.00	\$ 58,100.00	\$ 3,845.00	\$ 3,000.00	\$ 1,918.00	\$ 200.00	\$ 5,118.00	\$ 8,963.00	\$ 49,137.00	% 15.43
3630	SERVICIOS DE CREATIVIDAD, PREPRODUCCION Y PRODUCCION DE PUBLICIDAD, EXCEPTO INTERNET	\$ 0.00	\$ 14,883.00	\$ 14,883.00	\$ 12,383.00	\$ 0.00	\$ 0.00	\$ 0.00	\$ 2,500.00	\$ 14,883.00	\$ 0.00	% 100.00
3631	SERVICIOS DE CREATIVIDAD, PREPRODUCCION Y PRODUCCION DE PUBLICIDAD, EXCEPTO INTERNET	\$ 0.00	\$ 14,883.00	\$ 14,883.00	\$ 12,383.00	\$ 0.00	\$ 0.00	\$ 0.00	\$ 2,500.00	\$ 14,883.00	\$ 0.00	% 100.00
3640	SERVICIOS DE REVELADO DE FOTOGRAFIAS	\$ 11,000.00	\$ -2,400.00	\$ 8,600.00	\$ 3,100.00	\$ 0.00	\$ 0.00	\$ 0.00	\$ 0.00	\$ 3,100.00	\$ 5,500.00	% 36.05
3641	SERVICIOS DE REVELADO DE FOTOGRAFIAS	\$ 11,000.00	\$ -2,400.00	\$ 8,600.00	\$ 3,100.00	\$ 0.00	\$ 0.00	\$ 0.00	\$ 0.00	\$ 3,100.00	\$ 5,500.00	% 36.05
3660	SERVICIO DE CREACION Y DIFUSION DE CONTENIDO EXCLUSIVAMENTE A TRAVES DE INTERNET	\$ 6,000.00	\$ 0.00	\$ 6,000.00	\$ 0.00	\$ 0.00	\$ 0.00	\$ 0.00	\$ 0.00	\$ 0.00	\$ 6,000.00	% 0.00
3661	SERVICIO DE CREACION Y DIFUSION DE CONTENIDO EXCLUSIVAMENTE A TRAVES DE INTERNET	\$ 6,000.00	\$ 0.00	\$ 6,000.00	\$ 0.00	\$ 0.00	\$ 0.00	\$ 0.00	\$ 0.00	\$ 0.00	\$ 6,000.00	% 0.00
3700	SERVICIOS DE TRASLADO Y VIATICOS	\$ 122,000.00	\$ -4,586.31	\$ 117,413.69	\$ 18,496.72	\$ 600.00	\$ 23,401.99	\$ 1,300.00	\$ 25,301.99	\$ 43,798.71	\$ 83,604.98	% 34.38
3710	PASAJES AEREOS	\$ 60,000.00	\$ -23,933.28	\$ 36,066.72	\$ 11,250.72	\$ 0.00	\$ 0.00	\$ 0.00	\$ 0.00	\$ 11,250.72	\$ 24,816.00	% 31.19
3711	PASAJES AEREOS	\$ 60,000.00	\$ -23,933.28	\$ 36,066.72	\$ 11,250.72	\$ 0.00	\$ 0.00	\$ 0.00	\$ 0.00	\$ 11,250.72	\$ 24,816.00	% 31.19
3720	PASAJES TERRESTRES	\$ 24,000.00	\$ 14,298.97	\$ 38,298.97	\$ 5,402.00	\$ 600.00	\$ 18,563.99	\$ 1,300.00	\$ 20,463.99	\$ 25,865.99	\$ 12,432.98	% 67.54
3721	PASAJES TERRESTRES	\$ 24,000.00	\$ 14,298.97	\$ 38,298.97	\$ 5,402.00	\$ 600.00	\$ 18,563.99	\$ 1,300.00	\$ 20,463.99	\$ 25,865.99	\$ 12,432.98	% 67.54
3750	VIATICOS EN EL PAIS	\$ 48,000.00	\$ 5,000.00	\$ 53,000.00	\$ 1,844.00	\$ 0.00	\$ 4,800.00	\$ 0.00	\$ 4,800.00	\$ 6,644.00	\$ 46,356.00	% 12.54
3751	VIATICOS NACIONALES	\$ 48,000.00	\$ 5,000.00	\$ 53,000.00	\$ 1,844.00	\$ 0.00	\$ 4,800.00	\$ 0.00	\$ 4,800.00	\$ 6,644.00	\$ 46,356.00	% 12.54
3790	OTROS SERVICIOS DE TRASLADO Y HOSPEDAJE	\$ 0.00	\$ 38.00	\$ 38.00	\$ 0.00	\$ 0.00	\$ 38.00	\$ 0.00	\$ 38.00	\$ 38.00	\$ 0.00	% 100.00
3791	PENSIONES DE ESTACIONAMIENTO Y OTROS SERVICIOS OFICIALES	\$ 0.00	\$ 38.00	\$ 38.00	\$ 0.00	\$ 0.00	\$ 38.00	\$ 0.00	\$ 38.00	\$ 38.00	\$ 0.00	% 100.00
3800	GASTOS DE CEREMONIAL	\$ 1,070,276.58	\$ 1,059,763.08	\$ 2,130,039.66	\$ 1,296,005.12	\$ 421,615.60	\$ 108,439.97	\$ 269,892.79	\$ 799,948.36	\$ 2,085,953.48	\$ 34,086.18	% 98.40
3810	GASTOS DE CEREMONIAL	\$ 30,000.00	\$ 30,000.00	\$ 60,000.00	\$ 20,000.00	\$ 0.00	\$ 0.00	\$ 0.00	\$ 30,000.00	\$ 50,000.00	\$ 10,000.00	% 83.33
3820	GASTOS DE ORDEN SOCIAL Y CULTURAL	\$ 1,040,276.58	\$ 1,029,763.08	\$ 2,070,039.66	\$ 1,276,005.12	\$ 421,615.60	\$ 108,439.97	\$ 269,892.79	\$ 769,948.36	\$ 2,035,953.48	\$ 24,086.18	% 98.84
3821	ACTOS DE ORDEN SOCIAL Y CULTURAL	\$ 38,458.00	\$ 1,011,305.00	\$ 1,049,763.00	\$ 33,238.00	\$ 5,000.00	\$ 3,500.00	\$ 1,669.19	\$ 7,170.19	\$ 40,897.19	\$ 10,594.94	% 75.37
3822	ACTOS DE ORDEN SOCIAL Y CULTURAL	\$ 983,822.58	\$ 1,043,203.08	\$ 2,027,025.66	\$ 1,242,767.12	\$ 421,615.60	\$ 104,939.97	\$ 238,203.60	\$ 770,759.17	\$ 2,013,534.42	\$ 13,491.24	% 99.33
3900	OTROS SERVICIOS GENERALES	\$ 564,866.35	\$ 1,629.00	\$ 566,495.35	\$ 566,495.35	\$ 3,600.00	\$ 106,329.98	\$ 122,200.26	\$ 2,013,534.42	\$ 11,600.00	\$ 22,771.00	% 26.13
3910	SERVICIOS FUNERARIOS Y DE CEMENTERIOS	\$ 564,866.35	\$ 1,629.00	\$ 566,495.35	\$ 566,495.35	\$ 3,600.00	\$ 106,329.98	\$ 122,200.26	\$ 2,013,534.42	\$ 11,600.00	\$ 22,771.00	% 26.13
3911	TRASLADO DE CUERPOS, VELACION Y TRAMITES LEGALES	\$ 0.00	\$ 13,000.00	\$ 13,000.00	\$ 0.00	\$ 0.00	\$ 0.00	\$ 0.00	\$ 0.00	\$ 11,600.00	\$ 1,400.00	% 89.23
3920	CREMACION, EMBALSAMIENTO Y ATAUIDES	\$ 564,866.35	\$ -1,629.00	\$ 563,237.35	\$ 563,237.35	\$ 3,600.00	\$ 106,329.98	\$ 122,200.26	\$ 2,013,534.42	\$ 11,600.00	\$ 22,771.00	% 26.13
3921	IMPUESTOS Y DERECHOS	\$ 125,000.00	\$ -55,062.08	\$ 70,937.92	\$ 0.00	\$ 0.00	\$ 0.00	\$ 0.00	\$ 0.00	\$ 0.00	\$ 70,937.92	% 37.27

**REGIDURIA DE HACIENDA**  
 Mpio. Cuilapam de Guerrero  
 Dto. Centro, Oax. 2017-2018

**PRESIDENCIA MUNICIPAL**  
 Mpio. Cuilapam de Guerrero  
 Dto. Centro, Oax. 2017-2018

**SINDICATURA MUNICIPAL**  
 Mpio. Cuilapam de Guerrero  
 Dto. Centro, Oax. 2017-2018

**TESORERIA MUNICIPAL**  
 Mpio. Cuilapam de Guerrero  
 Dto. Centro, Oax. 2017-2018





SIMCA

MUNICIPIO DE CUILAPAM DE GUERRERO DISTRITO DE CENTRO, OAX.  
TESORERIA MUNICIPAL

REPORTE ANALITICO DE EGRESOS AL 30 DE SEPTIEMBRE DE 2017

Table with columns for account number, description, and various financial values. Includes categories like Impuestos y Derechos, Pensiones, and Equipos de Comunicacion.

SINDICATURA MUNICIPAL de Cuilapam de Guerrero Dto. Centro, Oax. 2017-2018

REGIDURIA DE HACIENDA de Cuilapam de Guerrero Dto. Centro, Oax. 2017-2018


PRESIDENCIA MUNICIPAL de Cuilapam de Guerrero Dto. Centro, Oax. 2017-2018



**MUNICIPIO DE CUILAPAM DE GUERRERO DISTRITO DE CENTRO, OAX.**  
TESORERÍA MUNICIPAL  
**REPORTE ANALÍTICO DE EGRESOS AL 30 DE SEPTIEMBRE DE 2017**

5662	Y ACCESORIOS ELECTRICOS	\$ 881.60	\$ 881.60	\$ 881.60	\$ 0.00	\$ 881.60	\$ 0.00	\$ 881.60	\$ 0.00	\$ 881.60	\$ 0.00	\$ 881.60	\$ 0.00	% 100.00
5670	APARATOS Y ACCESORIOS ELECTRONICOS DE EQUIPOS DE GENERACION ELECTRICA	\$ 7,700.00	\$ 7,700.00	\$ 7,700.00	\$ 0.00	\$ 7,700.00	\$ 0.00	\$ 7,700.00	\$ 0.00	\$ 7,700.00	\$ 0.00	\$ 7,700.00	\$ 0.00	% 99.97
5671	HERRAMIENTAS Y MAQUINAS HERRAMIENTA	\$ 7,700.00	\$ 7,700.00	\$ 7,700.00	\$ 0.00	\$ 7,700.00	\$ 0.00	\$ 7,700.00	\$ 0.00	\$ 7,700.00	\$ 0.00	\$ 7,700.00	\$ 0.00	% 99.97
5900	ACTIVOS INTANGIBLES	\$ 10,000.00	\$ 10,000.00	\$ 10,000.00	\$ 0.00	\$ 10,000.00	\$ 0.00	\$ 10,000.00	\$ 0.00	\$ 10,000.00	\$ 0.00	\$ 10,000.00	\$ 0.00	% 0.00
5970	SOFTWARE	\$ 7,900.00	\$ 7,900.00	\$ 7,900.00	\$ 0.00	\$ 7,900.00	\$ 0.00	\$ 7,900.00	\$ 0.00	\$ 7,900.00	\$ 0.00	\$ 7,900.00	\$ 0.00	% 0.00
5971	SOFTWARE, PAQUETES Y PROGRAMAS DE INFORMÁTICA	\$ 2,100.00	\$ 2,100.00	\$ 2,100.00	\$ 0.00	\$ 2,100.00	\$ 0.00	\$ 2,100.00	\$ 0.00	\$ 2,100.00	\$ 0.00	\$ 2,100.00	\$ 0.00	% 0.00
6000	INVERSION PUBLICA	\$ 28,587,459.00	\$ 28,587,459.00	\$ 28,587,459.00	\$ 0.00	\$ 28,587,459.00	\$ 0.00	\$ 28,587,459.00	\$ 0.00	\$ 28,587,459.00	\$ 0.00	\$ 28,587,459.00	\$ 0.00	% 51.93
6100	OBRA PUBLICA EN BIENES DE DOMINIO PUBLICO	\$ 23,081,883.31	\$ 23,081,883.31	\$ 23,081,883.31	\$ 0.00	\$ 23,081,883.31	\$ 0.00	\$ 23,081,883.31	\$ 0.00	\$ 23,081,883.31	\$ 0.00	\$ 23,081,883.31	\$ 0.00	% 56.44
6120	EDIFICACION NO HABITACIONAL	\$ 2,729,362.00	\$ 2,729,362.00	\$ 2,729,362.00	\$ 0.00	\$ 2,729,362.00	\$ 0.00	\$ 2,729,362.00	\$ 0.00	\$ 2,729,362.00	\$ 0.00	\$ 2,729,362.00	\$ 0.00	% 41.46
6121	CONSTRUCCION DE EDIFICIOS NO HABITACIONALES, DOMINIO PUBLICO	\$ 2,729,362.00	\$ 2,729,362.00	\$ 2,729,362.00	\$ 0.00	\$ 2,729,362.00	\$ 0.00	\$ 2,729,362.00	\$ 0.00	\$ 2,729,362.00	\$ 0.00	\$ 2,729,362.00	\$ 0.00	% 33.89
6122	AMPLIACION, REMODELACION, MANTENIMIENTO O REPARACION INTEGRAL DE EDIFICIOS NO HABITACIONALES, DOMINIO PUBLICO	\$ 0.00	\$ 0.00	\$ 0.00	\$ 0.00	\$ 0.00	\$ 0.00	\$ 0.00	\$ 0.00	\$ 0.00	\$ 0.00	\$ 0.00	\$ 0.00	% 100.00
6124	OTRAS EDIFICACIONES DE TIPO NO HABITACIONALES, DOMINIO PUBLICO	\$ 0.00	\$ 0.00	\$ 0.00	\$ 0.00	\$ 0.00	\$ 0.00	\$ 0.00	\$ 0.00	\$ 0.00	\$ 0.00	\$ 0.00	\$ 0.00	% 56.92
6130	CONSTRUCCION DE OBRAS PARA EL ABASTECIMIENTO DE AGUA, PETROLEO, GAS, ELECTRICIDAD Y TELECOMUNICACIONES	\$ 16,237,478.31	\$ 16,237,478.31	\$ 16,237,478.31	\$ 0.00	\$ 16,237,478.31	\$ 0.00	\$ 16,237,478.31	\$ 0.00	\$ 16,237,478.31	\$ 0.00	\$ 16,237,478.31	\$ 0.00	% 50.89
6131	OTRAS PARA EL ABASTECIMIENTO DE AGUA POTABLE, DOMINIO PUBLICO	\$ 9,550,114.07	\$ 9,550,114.07	\$ 9,550,114.07	\$ 0.00	\$ 9,550,114.07	\$ 0.00	\$ 9,550,114.07	\$ 0.00	\$ 9,550,114.07	\$ 0.00	\$ 9,550,114.07	\$ 0.00	% 22.74
6134	OBRAS PARA EL ABASTECIMIENTO DE REDES DE ELECTRICIDAD, DOMINIO PUBLICO	\$ 6,687,364.24	\$ 6,687,364.24	\$ 6,687,364.24	\$ 0.00	\$ 6,687,364.24	\$ 0.00	\$ 6,687,364.24	\$ 0.00	\$ 6,687,364.24	\$ 0.00	\$ 6,687,364.24	\$ 0.00	% 75.22
6140	DIVISION DE TERRENOS Y CONSTRUCCION DE OBRAS DE URBANIZACION	\$ 0.00	\$ 0.00	\$ 0.00	\$ 0.00	\$ 0.00	\$ 0.00	\$ 0.00	\$ 0.00	\$ 0.00	\$ 0.00	\$ 0.00	\$ 0.00	% 78.93
6142	OTRAS INTEGRALES PARA LA DOTACION DE SERVICIOS, DOMINIO PUBLICO	\$ 0.00	\$ 0.00	\$ 0.00	\$ 0.00	\$ 0.00	\$ 0.00	\$ 0.00	\$ 0.00	\$ 0.00	\$ 0.00	\$ 0.00	\$ 0.00	% 75.18
6144	REMODELACION, MANTENIMIENTO O REPARACION INTEGRAL DE LAS CONSTRUCCIONES DE URBANIZACION, DE DOMINIO PUBLICO	\$ 1,580,600.00	\$ 1,580,600.00	\$ 1,580,600.00	\$ 0.00	\$ 1,580,600.00	\$ 0.00	\$ 1,580,600.00	\$ 0.00	\$ 1,580,600.00	\$ 0.00	\$ 1,580,600.00	\$ 0.00	% 100.00
6150	CONSTRUCCION DE VIAS DE COMUNICACION	\$ 2,730,562.00	\$ 2,730,562.00	\$ 2,730,562.00	\$ 0.00	\$ 2,730,562.00	\$ 0.00	\$ 2,730,562.00	\$ 0.00	\$ 2,730,562.00	\$ 0.00	\$ 2,730,562.00	\$ 0.00	% 45.81
6151	CONSTRUCCION DE VIAS DE COMUNICACION, CAMINOS DE TERRACERIA, DOMINIO PUBLICO	\$ 2,730,562.00	\$ 2,730,562.00	\$ 2,730,562.00	\$ 0.00	\$ 2,730,562.00	\$ 0.00	\$ 2,730,562.00	\$ 0.00	\$ 2,730,562.00	\$ 0.00	\$ 2,730,562.00	\$ 0.00	% 50.80
6153	CONSTRUCCION DE VIAS DE COMUNICACION, PUENTES Y/O PASOS A DESNIVEL, DOMINIO PUBLICO	\$ 0.00	\$ 0.00	\$ 0.00	\$ 0.00	\$ 0.00	\$ 0.00	\$ 0.00	\$ 0.00	\$ 0.00	\$ 0.00	\$ 0.00	\$ 0.00	% 34.16
6155	OTRAS CONSTRUCCIONES DE VIAS DE COMUNICACION, DOMINIO PUBLICO	\$ 0.00	\$ 0.00	\$ 0.00	\$ 0.00	\$ 0.00	\$ 0.00	\$ 0.00	\$ 0.00	\$ 0.00	\$ 0.00	\$ 0.00	\$ 0.00	% 100.00
6170	INSTALACIONES Y EQUIPAMIENTO EN CONSTRUCCIONES	\$ 1,364,481.00	\$ 1,364,481.00	\$ 1,364,481.00	\$ 0.00	\$ 1,364,481.00	\$ 0.00	\$ 1,364,481.00	\$ 0.00	\$ 1,364,481.00	\$ 0.00	\$ 1,364,481.00	\$ 0.00	% 36.53
6177	OTRAS INSTALACIONES DE CONSTRUCCIONES DE DOMINIO PUBLICO	\$ 1,364,481.00	\$ 1,364,481.00	\$ 1,364,481.00	\$ 0.00	\$ 1,364,481.00	\$ 0.00	\$ 1,364,481.00	\$ 0.00	\$ 1,364,481.00	\$ 0.00	\$ 1,364,481.00	\$ 0.00	% 36.53
6200	OBRA PUBLICA EN BIENES PROPIOS	\$ 5,525,575.69	\$ 5,525,575.69	\$ 5,525,575.69	\$ 0.00	\$ 5,525,575.69	\$ 0.00	\$ 5,525,575.69	\$ 0.00	\$ 5,525,575.69	\$ 0.00	\$ 5,525,575.69	\$ 0.00	% 32.71
6210	EDIFICACION HABITACIONAL	\$ 1,725,575.69	\$ 1,725,575.69	\$ 1,725,575.69	\$ 0.00	\$ 1,725,575.69	\$ 0.00	\$ 1,725,575.69	\$ 0.00	\$ 1,725,575.69	\$ 0.00	\$ 1,725,575.69	\$ 0.00	% 0.00
6211	CONSTRUCCION DE EDIFICIOS HABITACIONALES, BIENES PROPIOS	\$ 1,725,575.69	\$ 1,725,575.69	\$ 1,725,575.69	\$ 0.00	\$ 1,725,575.69	\$ 0.00	\$ 1,725,575.69	\$ 0.00	\$ 1,725,575.69	\$ 0.00	\$ 1,725,575.69	\$ 0.00	% 0.00
6220	EDIFICACION NO HABITACIONAL	\$ 3,800,000.00	\$ 3,800,000.00	\$ 3,800,000.00	\$ 0.00	\$ 3,800,000.00	\$ 0.00	\$ 3,800,000.00	\$ 0.00	\$ 3,800,000.00	\$ 0.00	\$ 3,800,000.00	\$ 0.00	% 34.71
6221	CONSTRUCCION DE EDIFICIOS NO HABITACIONALES EN BIENES PROPIOS	\$ 3,800,000.00	\$ 3,800,000.00	\$ 3,800,000.00	\$ 0.00	\$ 3,800,000.00	\$ 0.00	\$ 3,800,000.00	\$ 0.00	\$ 3,800,000.00	\$ 0.00	\$ 3,800,000.00	\$ 0.00	% 42.72
6222	AMPLIACION, REMODELACION, MANTENIMIENTO O REPARACION INTEGRAL DE EDIFICIOS NO HABITACIONALES EN BIENES PROPIOS	\$ 500,000.00	\$ 500,000.00	\$ 500,000.00	\$ 0.00	\$ 500,000.00	\$ 0.00	\$ 500,000.00	\$ 0.00	\$ 500,000.00	\$ 0.00	\$ 500,000.00	\$ 0.00	% 0.00
6223	GASTOS DE REINVERSION Y PREPARACION DE BIENES PROPIOS	\$ 300,000.00	\$ 300,000.00	\$ 300,000.00	\$ 0.00	\$ 300,000.00	\$ 0.00	\$ 300,000.00	\$ 0.00	\$ 300,000.00	\$ 0.00	\$ 300,000.00	\$ 0.00	% 0.00
6240	DIVISION DE TERRENOS Y CONSTRUCCION DE OBRAS DE URBANIZACION	\$ 0.00	\$ 0.00	\$ 0.00	\$ 0.00	\$ 0.00	\$ 0.00	\$ 0.00	\$ 0.00	\$ 0.00	\$ 0.00	\$ 0.00	\$ 0.00	% 100.00
6242	OTRAS INTEGRALES PARA LA DOTACION DE SERVICIOS EN BIENES PROPIOS	\$ 0.00	\$ 0.00	\$ 0.00	\$ 0.00	\$ 0.00	\$ 0.00	\$ 0.00	\$ 0.00	\$ 0.00	\$ 0.00	\$ 0.00	\$ 0.00	% 100.00
6244	REMODELACION, MANTENIMIENTO O REPARACION INTEGRAL DE LAS CONSTRUCCIONES DE URBANIZACION EN BIENES PROPIOS	\$ 0.00	\$ 0.00	\$ 0.00	\$ 0.00	\$ 0.00	\$ 0.00	\$ 0.00	\$ 0.00	\$ 0.00	\$ 0.00	\$ 0.00	\$ 0.00	% 100.00
6270	INSTALACIONES Y EQUIPAMIENTO EN	\$ 0.00	\$ 0.00	\$ 0.00	\$ 0.00	\$ 0.00	\$ 0.00	\$ 0.00	\$ 0.00	\$ 0.00	\$ 0.00	\$ 0.00	\$ 0.00	% 100.00

  
**REGIDURIA DE HACIENDA**  
 Mpio. Cuilapam de Guerrero  
 Dto. Centro, Oax.  
 2017-2018

  
**PRESIDENCIA MUNICIPAL**  
 Mpio. Cuilapam de Guerrero  
 Dto. Centro, Oax.  
 2017-2018







**MUNICIPIO DE CUILAPAM DE GUERRERO DISTRITO DE CENTRO, OAX.**  
**TESORERIA MUNICIPAL**  
**REPORTE ANALÍTICO DE EGRESOS AL 30 DE SEPTIEMBRE DE 2017**


CONSTRUCCIONES INSTALACIONES HIDROSANITARIAS EN CONSTRUCCIONES EN BIENES PROPIOS	\$ 0.00	\$ 64,762.61	\$ 64,762.61	\$ 0.00	\$ 0.00	\$ 0.00	\$ 0.00	\$ 0.00	\$ 64,762.61	\$ 0.00	% 100.00
<b>TOTAL</b>	<b>\$ 52,630,440.00</b>	<b>\$ 13,789,906.98</b>	<b>\$ 66,420,346.98</b>	<b>\$ 5,744,446.39</b>	<b>\$ 6,115,924.77</b>	<b>\$ 13,025,143.69</b>	<b>\$ 24,885,416.85</b>	<b>\$ 40,055,013.43</b>	<b>\$ 26,362,333.55</b>	<b>\$ 26,362,333.55</b>	<b>% 60.31</b>

  
**PRESIDENCIA MUNICIPAL**  
 Mpio. Cuilápam de Guerrero  
 Dto. Centro, Oax.  
 2017-2018

  
**SINDICATURA MUNICIPAL**  
 Mpio. Cuilápam de Guerrero  
 Dto. Centro, Oax.  
 2017-2018

  
**DE HACIENDA**  
 Mpio. Cuilápam de Guerrero  
 Dto. Centro, Oax.  
 2017-2018

  
**TESORERIA MUNICIPAL**  
 Mpio. Cuilápam de Guerrero  
 Dto. Centro, Oax.  
 2017-2018

  
 LMC