

MUNICIPIO DE CUILAPAM DE GUERRERO DISTRITO DE CENTRO, OAX.
 ESTADO DE OAXACA DE EJECUTIVO
 DEL 01 DE ENERO AL 30 DE JUNIO DEL 2017

JUNIO CERRADO

CONCEPTO	2017	2016
----------	------	------

FLUJOS DE EFECTIVO DE LAS ACTIVIDADES DE OPERACIÓN

ORIGEN

IMPUESTOS 42,837,790.86 60,781,843.85

CUOTAS Y APORTACIONES DE SEGURIDAD SOCIAL 1,090,599.20 1,754,205.53

CONTRIBUCIONES DE MEJORAS 0.00 0.00

DERECHOS 3,000.00 0.00

PRODUCTOS DE TIPO CORRIENTE 538,285.17 313,183.05

APROVECHAMIENTOS DE TIPO CORRIENTE 14,427.56 3,801.25

INGRESOS POR VENTA DE BIENES Y SERVICIOS 224,470.10 9,371.89

INGRESOS NO COMPRENDIDOS EN LAS FRACCIONES DE LA LEY DE INGRESOS CAUSADOS EN EJERCICIOS FISCALES 0.00 0.00

ANTERIORES PENDIENTES DE LIQUIDACION O PAGO 0.00 58,701,282.13

PARTICIPACIONES Y APORTACIONES 0.00 0.00

TRANSFERENCIAS, ASIGNACIONES, SUBSIDIOS Y OTRAS AYUDAS 0.00 0.00

OTROS ORIGENES DE OPERACIÓN 0.00 0.00

APLICACIÓN

SERVICIOS PERSONALES 11,480,358.78 23,609,949.97

MATERIALES Y SUMINISTROS 6,228,391.34 12,887,435.17

SERVICIOS GENERALES 1,276,536.24 3,007,157.69

TRANSFERENCIAS INTERNAS Y ASIGNACIONES AL SECTOR PUBLICO 3,819,534.70 7,455,946.40

TRANSFERENCIAS AL RESTO DEL SECTOR PUBLICO 0.00 0.00

SUBSIDIOS Y SUBVENCIONES 0.00 0.00

AYUDAS SOCIALES 155,896.50 115,500.00

PENSIONES Y JUBILACIONES 0.00 0.00

TRANSFERENCIAS A FIDEICOMISOS, MANDATOS Y CONTRATOS ANALOGOS 0.00 0.00

TRANSFERENCIAS A LA SEGURIDAD SOCIAL 0.00 0.00

DONATIVOS 0.00 0.00

TRANSFERENCIAS AL EXTERIOR 0.00 0.00

PARTICIPACIONES 0.00 0.00

APORTACIONES 0.00 0.00

CONVENTOS 0.00 0.00

OTRAS APLICACIONES DE OPERACIÓN 0.00 0.00

FLUJOS NETOS DE EFECTIVO DE LAS ACTIVIDADES DE OPERACIÓN 31,857,432.08 37,471,893.88

FLUJO DE EFECTIVO DE LAS ACTIVIDADES DE INVERSIÓN 0.00 0.00

ORIGEN 0.00 0.00

BIENES INMUEBLES, INFRAESTRUCTURA Y CONSTRUCCIONES EN PROCESO 0.00 0.00

PRESIDENCIA MUNICIPAL
 Mpio. Cuilapam de Guerrero
 Oaxaca, Centro, Oax.
 2017-2018


ESTADOS UNIDOS MEXICANOS
 GOBIERNO DEL ESTADO DE OAXACA
 SECRETARÍA DE ECONOMÍA
 Mpio. Cuilapam de Guerrero
 Oaxaca, Centro, Oax.
 2017-2018


ESTADOS UNIDOS MEXICANOS
 GOBIERNO DEL ESTADO DE OAXACA
 SECRETARÍA DE ECONOMÍA
 Mpio. Cuilapam de Guerrero
 Oaxaca, Centro, Oax.
 2017-2018


ESTADOS UNIDOS MEXICANOS
 GOBIERNO DEL ESTADO DE OAXACA
 SECRETARÍA DE ECONOMÍA
 Mpio. Cuilapam de Guerrero
 Oaxaca, Centro, Oax.
 2017-2018


CONCEPTO	2017	2016
BIENES MUEBLES	0.00	0.00
OTROS ORIGENES DE INVERSIÓN	0.00	0.00
APLICACIÓN		
BIENES INMUEBLES, INFRAESTRUCTURA Y CONSTRUCCIONES EN PROCESO	3,692,110.62	32,862,281.48
BIENES MUEBLES	3,393,355.31	-31,098,408.73
OTRAS APLICACIONES DE INVERSIÓN	244,981.29	-807,068.79
FLUJOS NETOS DE EFECTIVO POR ACTIVIDADES DE INVERSIÓN	53,774.02	64,767,756.00
	-3,692,110.62	-32,862,281.48
FLUJOS DE EFECTIVO DE LAS ACTIVIDADES FINANCIAMIENTO		
ORIGEN	25,540,969.49	-3,626,019.53
ENDEUDAMIENTO NETO	0.00	8,999,999.47
INTERNO	0.00	8,999,999.47
EXTERNO	0.00	0.00
OTROS ORIGENES DE FINANCIAMIENTO	25,540,969.49	5,373,979.94
APLICACIÓN	25,735,137.51	-413,732.93
SERVICIOS DE LA DEUDA	0.00	4,407,967.08
INTERNO	0.00	4,407,967.08
EXTERNO	0.00	0.00
OTRAS APLICACIONES DE FINANCIAMIENTO	25,735,137.51	3,994,234.15
FLUJOS NETOS DE EFECTIVO POR ACTIVIDADES FINANCIAMIENTO	-194,168.02	-3,212,286.60
INCREMENTO/DISMINUCIÓN NETA EN EL EFECTIVO Y EQUIVALENTES DEL EJERCICIO	27,471,153.44	1,097,325.80
EFFECTIVO Y EQUIVALENTES AL INICIO DEL EJERCICIO	1,401,479.38	304,153.58
EFFECTIVO Y EQUIVALENTES AL FINAL DEL EJERCICIO	28,872,632.82	1,401,479.38

BAJO PROTESTA DE DECIR VERDAD DECLARAMOS QUE LOS ESTADOS FINANCIEROS Y SUS NOTAS, SON RAZONABLEMENTE CORRECTOS Y SON RESPONSABILIDAD DEL EMISOR


JAVIER MORENO COLMENARES
 PRESIDENTE MUNICIPAL
 MUNICIPIO DE GUERRERO
 Dto. Centro, Oax.
 2017-2018


EPIRANIO ZAPATE RUIZ
 SINDICADO MUNICIPAL
 Dto. Centro, Oax.
 2017-2018


MANUELA VASQUEZ BARRANCO
 REGIDOR DE HACIENDA
 DE HACIENDA
 Dto. Centro, Oax.
 2017-2018


LEONARDO MORALES CASTELLANOS
 TESORERO MUNICIPAL
 Dto. Centro, Oax.
 2017-2018

Imprimir